

# WP2 Cas d'études



# Les échanges entre agriculteurs : une opportunité pour **DIVERSIFIER** **LES ROTATIONS**

Jérémy BERTHOMIER, Chambre d'Agriculture Pays de Loire

# Des agriculteurs isolés avec des besoins

---



## Constat

- Aujourd'hui, des agriculteurs en situation de besoin mais qui ne se trouvent pas
- Le : Tu ne connaîtrais pas quelqu'un qui...

### Exemples :

- Parcelles isolées de l'exploitation
- Besoin de diversification des céréaliers
- Arrêt de l'élevage dans certaines exploitations □ Déprise
- Besoin en fourrage pour des éleveurs, souhait de moins de dépendance vis-à-vis des intrants extérieurs

# Des agriculteurs isolés avec des besoins



## Constat

- Aujourd'hui, des agriculteurs en situation de besoin mais qui ne se trouvent pas
- Le : Tu ne connaîtrais pas quelqu'un qui...

### Exemples :

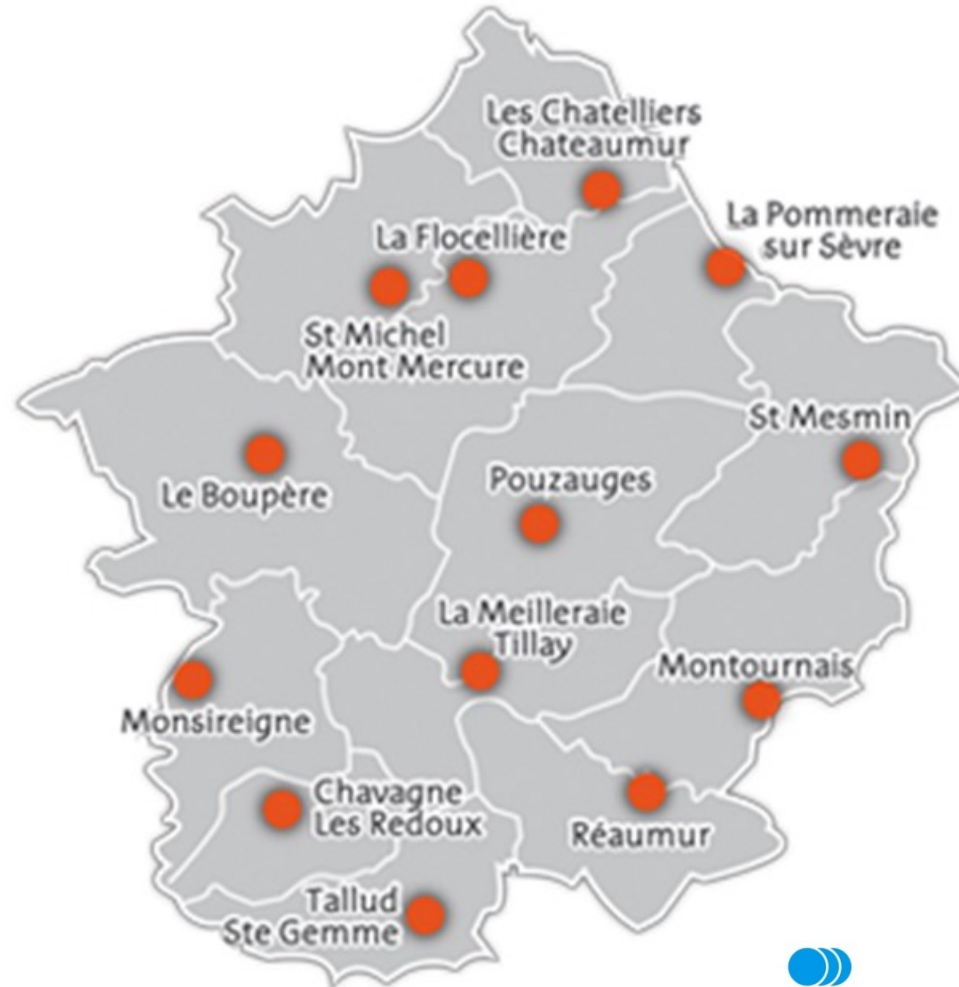
- Parcelles isolées de l'exploitation
- Besoin de diversification des céréaliers
- Arrêt de l'élevage dans certaines exploitations □ Déprise
- Besoin en fourrage pour des éleveurs, souhait de moins de dépendance vis-à-vis des intrants extérieurs

## Mise en relation avec le projet DiversIMPACT

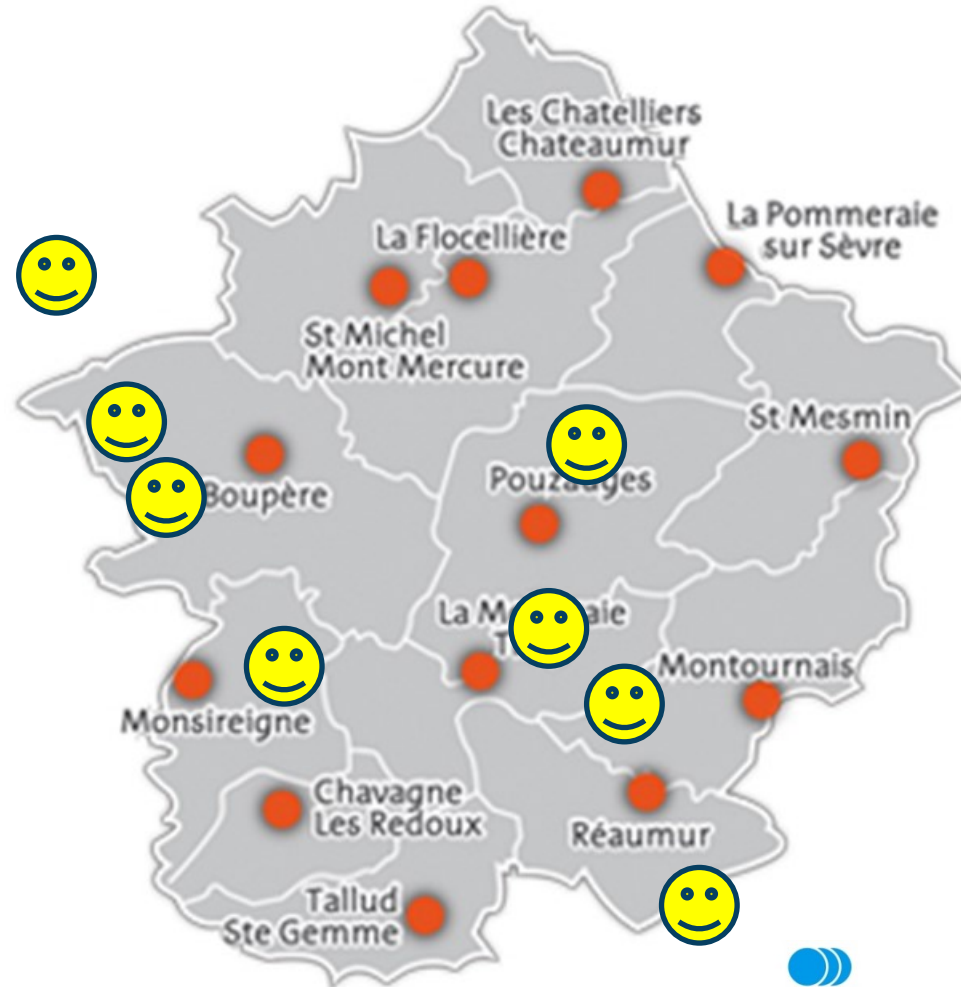
L'échange entre agriculteurs comme levier à la diversification ?



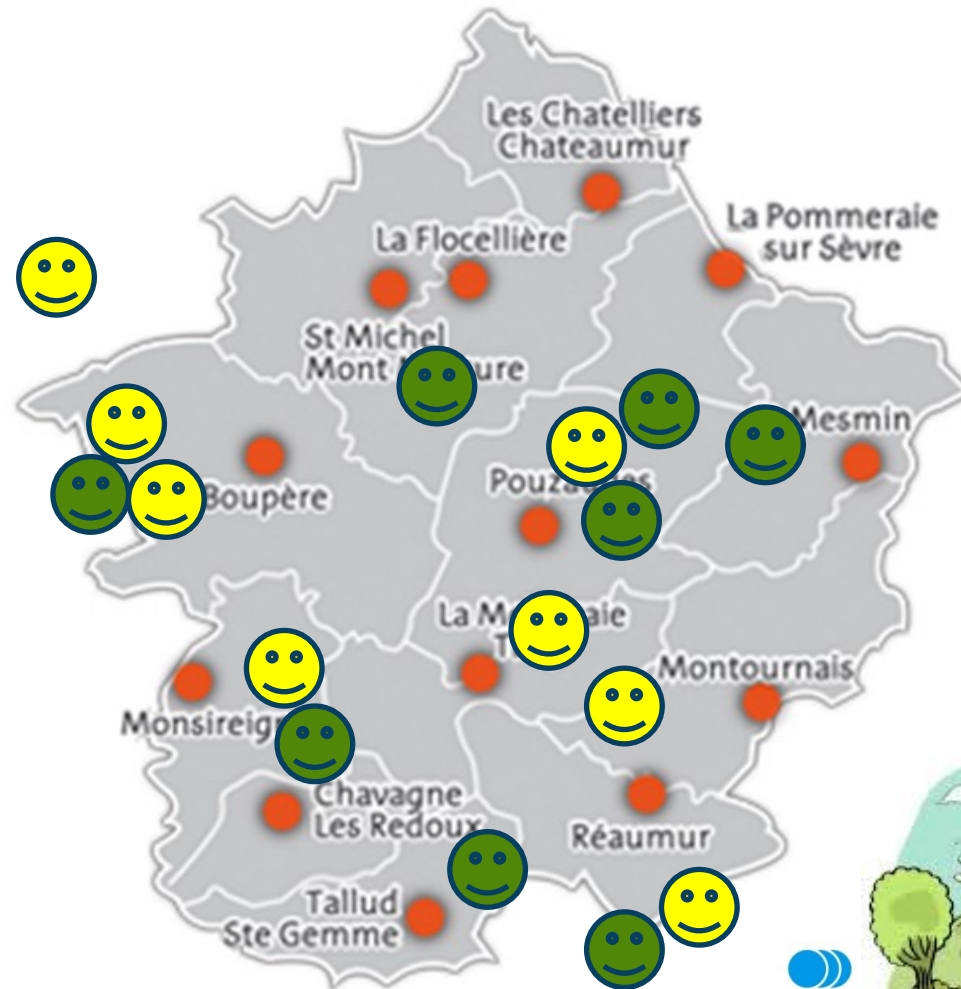
# Le cas d'Etude



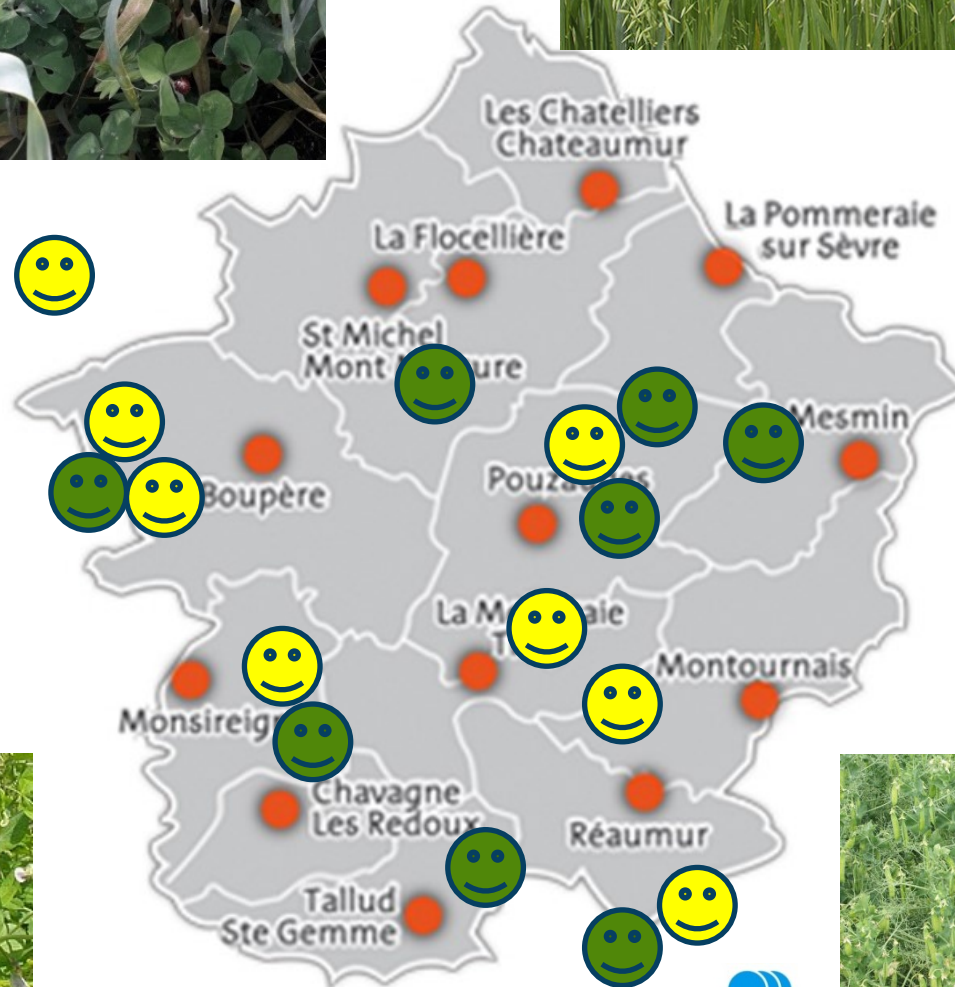
# Le cas d'Etude



# Le cas d'Etude



# Le cas de

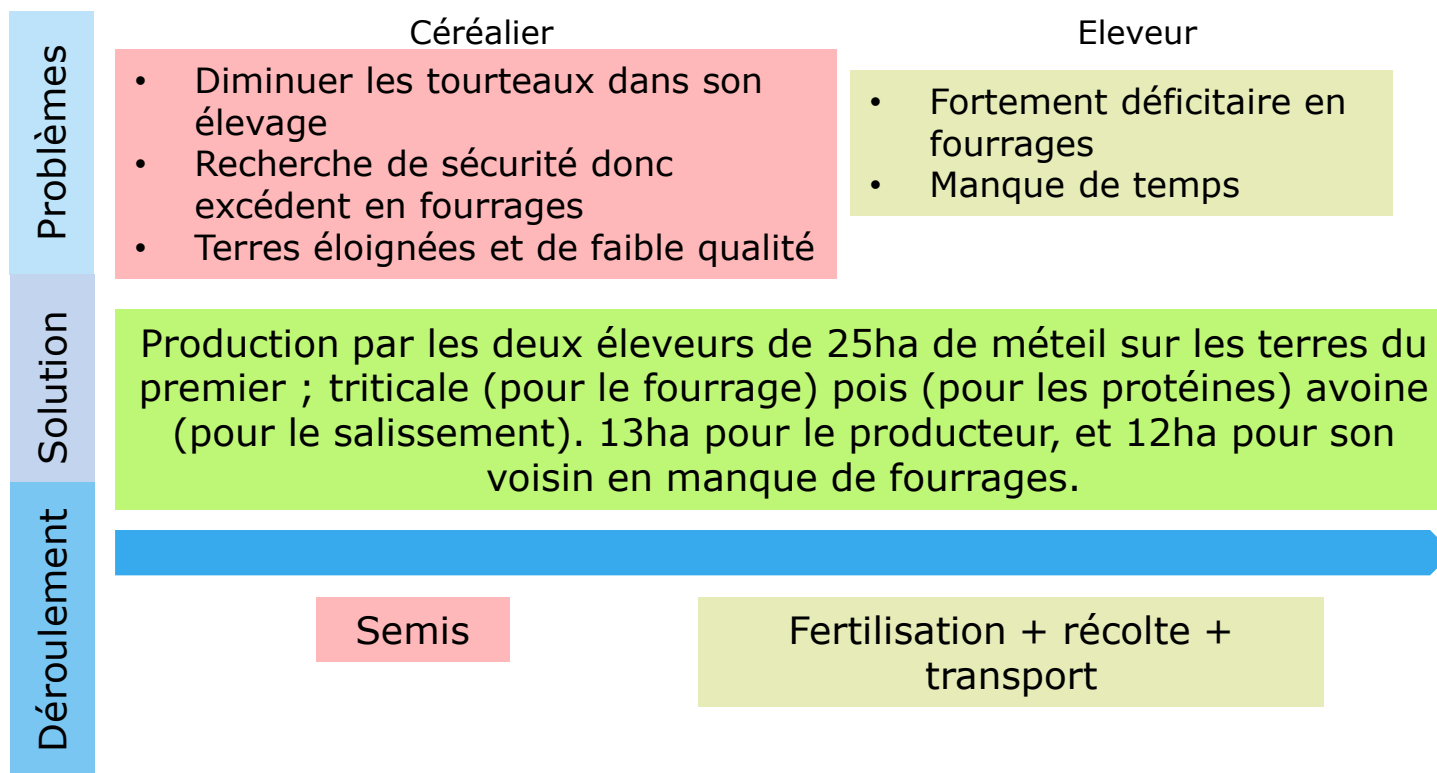




# Echanges céréaliers-éleveurs, exemple d'échange 1



- Voici un exemple d'échange observé en Vendée avec un éleveur qui co-produit 12ha de méteil pour son voisin.



# Echanges céréaliers-éleveurs, exemple d'échange 1



Prix	Pas d'échange de valeur monétaire. Ils ont établi une manière de travail, avec des tâches définies pour chacun. L'éleveur paie la semence, la récolte, l'azote et le transport. Le producteur met à disposition ses terres et sème.		
Résultats	<ul style="list-style-type: none"> <li>• Meilleure rotation</li> <li>• Gain de temps</li> <li>• Parcelles propres</li> </ul>	<div style="border: 1px solid black; padding: 5px; text-align: center;">Satisfaction commune, sensation d'être gagnant-gagnant</div>	<ul style="list-style-type: none"> <li>• Fourrages de qualité sans achats extérieurs</li> <li>• Intérêt économique</li> </ul>
Clés	Pourquoi l'échange a marché : Entente, équité, simplicité et confiance		
Témoignage	<p>« Avec mon autonomie je suis moins dépendant au marché, c'est ça qui est intéressant. C'est pour ça que je veux améliorer encore mon système en augmentant mon autonomie protéique. »</p> <p>« Avec l'échange et le méteil, l'intérêt agronomique est réel. Les terrains sont propres derrières. Et puis ça fait du travail en moins, un peu. »</p> <p>« Les échanges peuvent apporter un peu de solidarité. Si tu peux partir de deux problèmes pour trouver une solution commune, c'est mieux. »</p>		

**Echanges céréaliers-éleveurs, exemple d'échange**

La diversification des cultures est un des principaux leviers pour diminuer l'usage des produits phytosanitaires. Un débouché à ces cultures est l'utilisation par les éleveurs locaux. Voici un exemple d'échange observé en Vendée avec un éleveur qui co-produit 12ha de méteil pour son voisin.

**Problèmes**

- Diminuer les tourteaux dans son élevage
- Recherche de sécurité donc excédent en fourrages
- Terres éloignées et de faible qualité
- Fortement déficitaire en fourrages
- Manque de temps

**Solution**

Production par les deux éleveurs de 25ha de méteil sur les terres du premier ; triticale (pour le fourrage) pois (pour les protéines) avoine (pour le salissement), 13ha pour le producteur, et 12ha pour son voisin en manque de fourrages.

**Déroulement**

Semis → Fertilisation + récolte + transport

**Prix**

Pas d'échange de valeur monétaire. Ils ont établi une manière de travail, avec des tâches définies pour chacun. L'éleveur paie la semence, la récolte, l'azote et le transport. Le producteur met à disposition ses terres et sème.

**Résultats**

- Meilleure rotation
- Gain de temps
- Parcelles propres
- Satisfaction commune, sensation d'être gagnant-gagnant
- Fourrages de qualité sans achats extérieurs
- Intérêt économique

**Clés**

Pourquoi l'échange a marché : Entente, équité, simplicité et confiance

**Témoignage**

« Avec mon autonomie je suis moins dépendant au marché, c'est ça qui est intéressant. C'est pour ça que je veux améliorer encore mon système en augmentant mon autonomie protéique. »

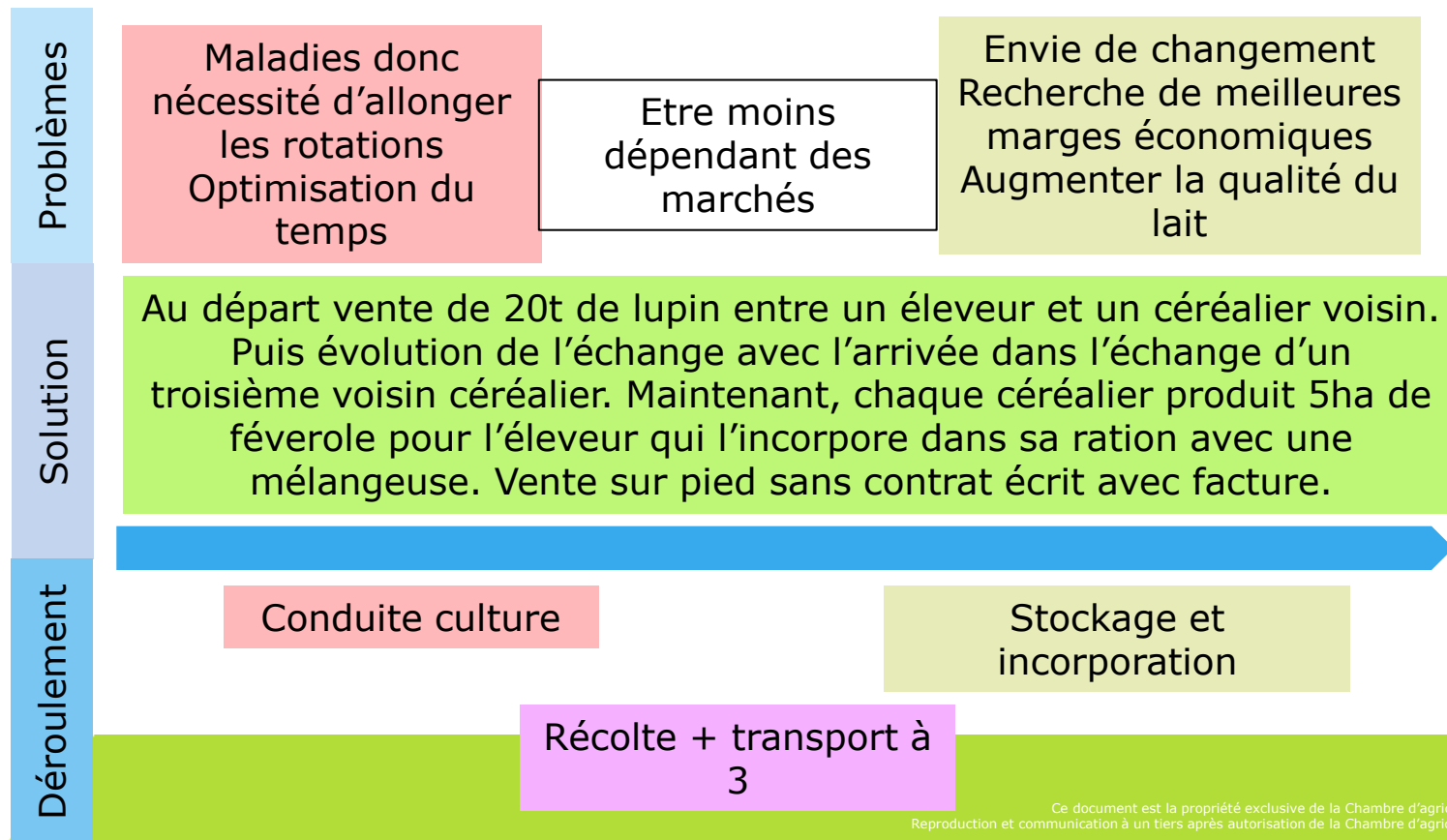
« Avec l'échange et le méteil, l'intérêt agronomique est réel. Les terrains sont propres derrières. Et puis ça fait du travail en moins, un peu. »

« Les échanges peuvent apporter un peu de solidarité. Si tu peux partir de deux problèmes pour trouver une solution commune, c'est mieux. »

# Echanges céréaliers-éleveurs, exemple d'échange 3



- Voici un exemple d'échange observé en Vendée avec 2 céréaliers qui produisent 5ha de protéagineux chacun pour un éleveur voisin.



# Echanges céréaliers-éleveurs, exemple d'échange 3



Prix

Fixation du prix à 3, avec un conseiller pour avoir des notions et un ordre d'idée. Le prix est fixé en partant des prix du marché des aliments et des céréales

Résultats

- Moins de maladie dans la rotation
- Travail plus étalé dans le temps
- Difficultés à l'implantation

Agréable de travailler en commun

- Augmentation qualitative et quantitative du lait avec le lupin
- Meilleure maîtrise de ses coûts

Clés

Pourquoi l'échange a marché :  
Indépendance, confiance et équité

Témoignage

- « Avec l'échange on récupère une part d'autonomie, ne plus être des marionnettes et subir. »
- « Il vaut mieux en faire moins, chercher l'autonomie, le local et le lien social. »
- « J'ai vu une différence, les blés derrière les lupins étaient pas très malades et j'ai gagné en protéines »
- « Je sais qu'on pourra s'arranger, on le fera à 3 pour l'aplatir on le fera tous ensemble et ce sera sympa »
- « Pour moi c'est l'entente qui joue le plus. Pour avoir un bon prix il faut être en confiance mutuelle. »

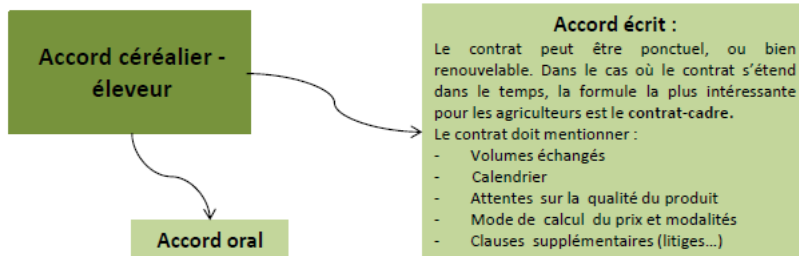
Maurice Miara

# Echanges céréaliers-éleveurs, autres fiches



## Echanges céréaliers-éleveurs, aspects juridiques

La diversification des cultures est un des principaux leviers pour diminuer l'usage des produits phytosanitaires. Un débouché aux cultures de diversifications est l'échange entre éleveurs et céréaliers. Ces échanges sont soumis à différentes réglementations détaillées dans ce document.

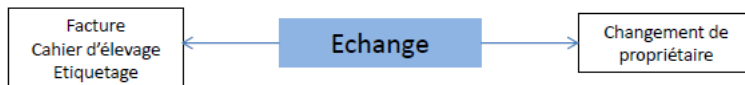


**Accord écrit :**  
 Le contrat peut être ponctuel, ou bien renouvelable. Dans le cas où le contrat s'étend dans le temps, la formule la plus intéressante pour les agriculteurs est le contrat-cadre.  
 Le contrat doit mentionner :  
 - Volumes échangés  
 - Calendrier  
 - Attentes sur la qualité du produit  
 - Mode de calcul du prix et modalités  
 - Clauses supplémentaires (litiges...)

L'accord peut se faire de manière directe s'il concerne les fourrages (vente sur pied) et la matière organique. En revanche, les échanges commerciaux sont encadrés pour les Céréales Oléagineux Protéagineux (COP) : passage par un Organisme Collecteur (OC)  
 A ceci s'ajoute l'obligation de payer des taxes pour les COP : la Contribution Volontaire Obligatoire (CVO) et la taxe France AgriMer, pour financer des organisations interprofessionnelles telles que le CNIEL, Intercéréales, Terres Univia...

Il n'est pas obligatoire que les produits transitent physiquement par un OC. Avec un accord préalable de ce dernier, la vente directe est possible. La négociation des prix est cependant limitée car fixée par l'OC.

**Taxes (02/2019):**  
 Céréales : 1,61€/t  
 Oléagineux : 3,25 €/t  
 Protéagineux : 1,61 €/t




Il est possible pour tout agriculteur de devenir OC, mais nécessite de changer de statut (d'agriculteur à commerçant)

Amende en cas de non respect de ces règles : 750 € + 1 à 1,5 x prix marchandise + confiscation

## Echanges céréaliers-éleveurs, établir un contrat

La diversification des cultures est un des principaux leviers pour diminuer l'usage des produits phytosanitaires. Un débouché à ces cultures en est l'utilisation par les éleveurs locaux. Lors de ces échanges, les deux parties peuvent vouloir établir un contrat



**Phase 1**  
 Poser les éléments d'accord préalables :  
 → Qu'est-qui est cédé  
 → A quel date  
 → Qui doit quoi

**Phase 2**  
 Poser les détails de la relation :  
 → Qui fait quoi  
 → La fixation du prix  
 → La durée dans le temps

**Phase 3**  
 établir le contrat → 2 situations

**Echange ponctuel :**  
 Contrat de cession unique  
 • Objet de la vente ; Qualité attendue ; Quantité attendue  
 • Fixation du prix  
 • Obligations des parties  
 • Résolution des litiges  
 • ...

**Echange dans le temps :**  
 Contrat-Cadre  
 • Objet de la vente  
 • Modalités d'exécution  
 • Barème de prix (pour pouvoir s'adapter)  
 • Eventuels litiges  
 • ...  
*Le contrat cadre est proche du contrat de cession unique. Mais il est plus souple, et permet aux échangeant de s'adapter années après années.*

Il n'y a aucune obligation à faire un contrat. De plus, les informations présentées ci-dessus sont données à titre indicatif et chaque contrat est différent. Il est cependant important de bien s'entendre entre les deux contractants dès le départ pour éviter tout litige possible

Le contrat peut permettre plus de sécurité dans l'échange lorsque l'on ne connaît pas bien l'autre échangeant, mais peut également freiner l'échange car perçu comme trop rigide. Le contrat-cadre semble donc être une solution adaptée.

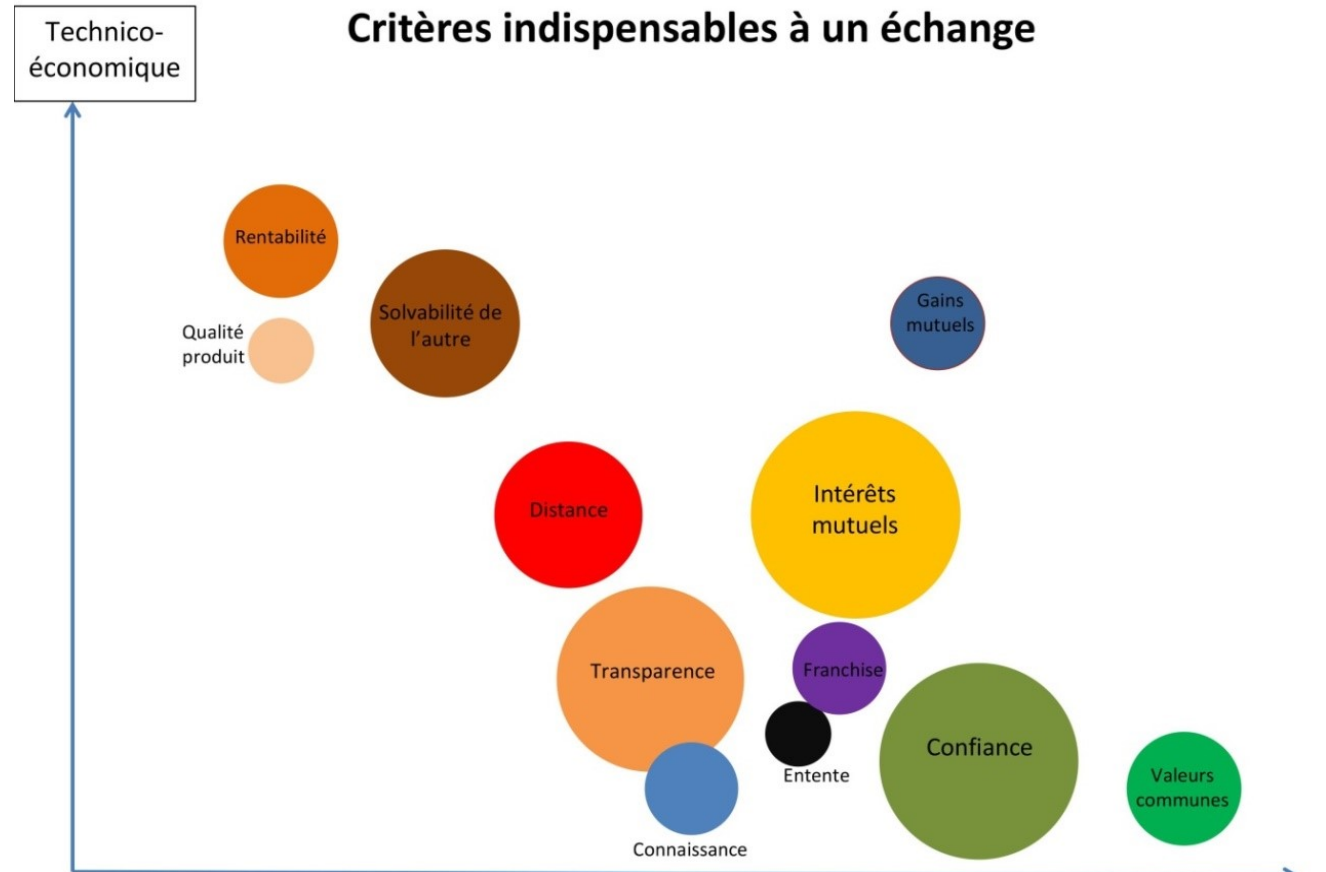
# EVALUATION



- **Le critère économique initie l'échange, le lien social le fait perdurer**

- Importance des critères sociaux

- Rentabilité moins importante qu'intérêts mutuels



« Il faut que les deux s'y retrouvent pour un échange. Récupérer une part d'autonomie, ne plus être des marionnettes et subir. »

« Les échanges sont pas si développés car on en parle pas tant que ça non plus. Les coopératives préemptent les jeunes et les enferment dans le système. »

Ce docu  
communicati

« Les échanges peuvent apporter un peu de solidarité. Si tu peux partir de deux problèmes pour trouver une solution commune, c'est mieux. »

Social

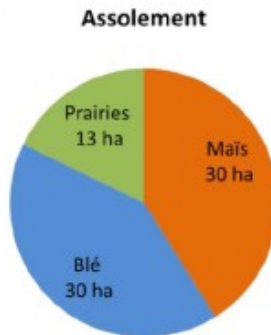

# EVALUATION



- Système de référence

## Les céréaliers ont un accès à une nouvelle filière de proximité

Avec la diversification, j'ai un sol plus vivant. Je revois des vers de terre.



73 ha  
1 UTH  
Atelier volaille hors-sol  
Achat et vente à la Cavac



La diversification m'a permis de réduire les intrants. De toute façon on a pas le choix dans notre système, les marges se réduisent de plus en plus donc il faut réduire les intrants.

La diversification permet de pas mettre tous ses œufs dans le même panier. Au niveau de la pression des maladies, de la texture du sol et puis du travail échelonné sur l'année.

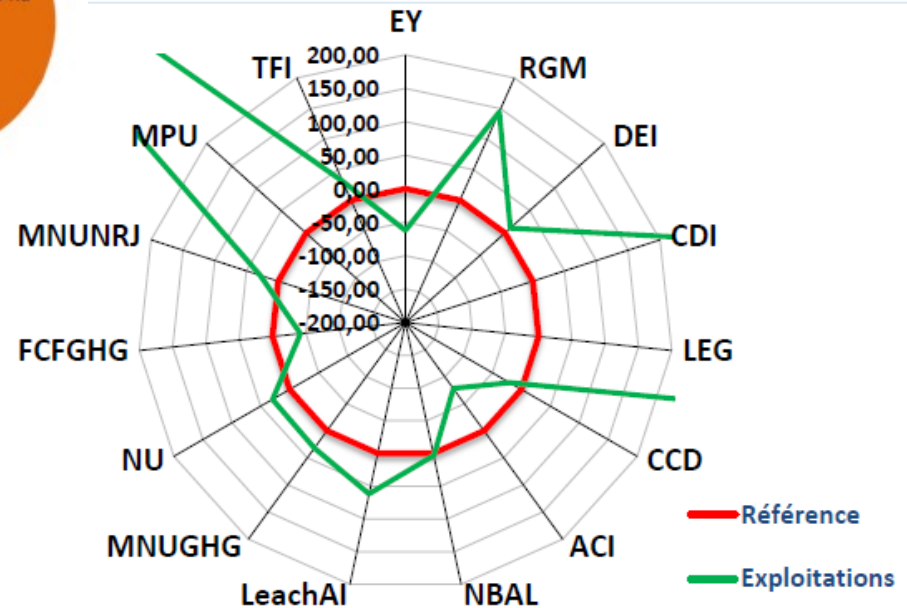


Figure 19 : Comparaison de la moyenne des deux exploitations diversifiées étudiées par rapport au système de référence non diversifié, indicateurs développés par DiverIMPACTS (Miara, 2019)

# EVALUATION

---



- Pour les éleveurs : des rations qui peuvent se substituer totalement ou en partie
- Des réticences peuvent subsister pour se défaire du schéma « conventionnel »
- Une substitution totale est souvent synonyme de baisse de production, compensable par une plus value à initier?

« Moi je suis pas un bon coopérateur, dès que tu deviens autonome ça les titille un peu. Dès que tu rentre pas dans les clous. »

« Les gens se posent même pas la question, c'est tellement facile de prendre son téléphone et de se faire livrer de l'aliment. »

« Tu as beau caler ta ration des fois ça marche pas, mais globalement avec de l'ensilage d'herbe riche en protéine ça améliore la ration. »



# Discussion



AUTONOMIE D'EXPLOITATION	AUTONOMIE DE TERRITOIRE
Moins dépendant des intrants	Moins dépendant des intrants
Améliore la résilience de l'exploitation et sa sécurité	Améliore la résilience de l'exploitation et sa sécurité
Parfois besoin maîtriser de nombreuses productions végétales	La maîtrise des nombreuses productions végétales est laissée au céréalier
Temps de travail souvent augmenté	Temps de travail relativement préservé
Tendance à s'isoler sur le territoire	Ouverture sur son territoire